

Compte Administratif 2018



Solidaire et inclusif

Équilibré et équitable

Attractif

Connecté et ouvert

Partenaire et fédérateur

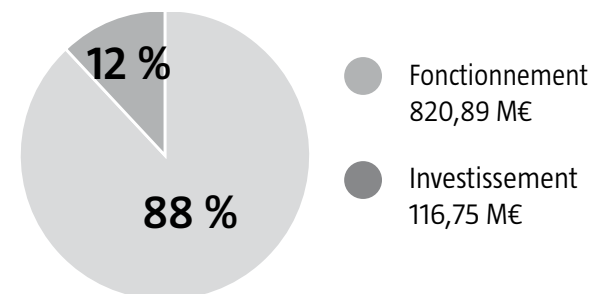
Innovant

Responsable

Compte Administratif 2018

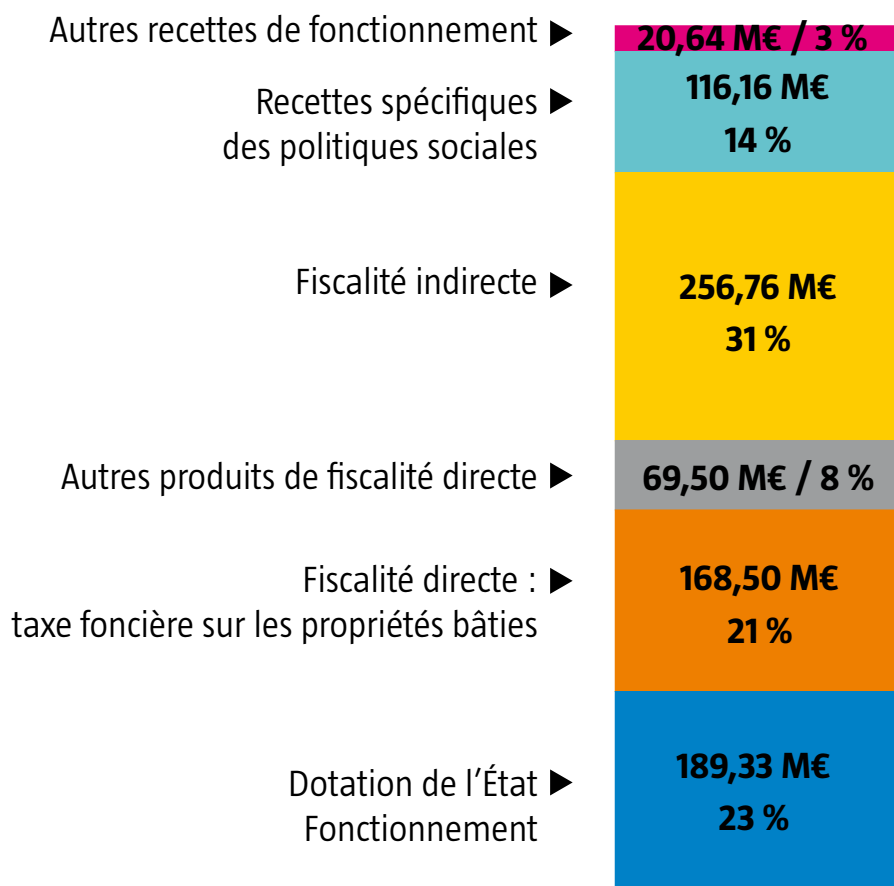


(Budget principal) - Recettes réelles




937,64 M €

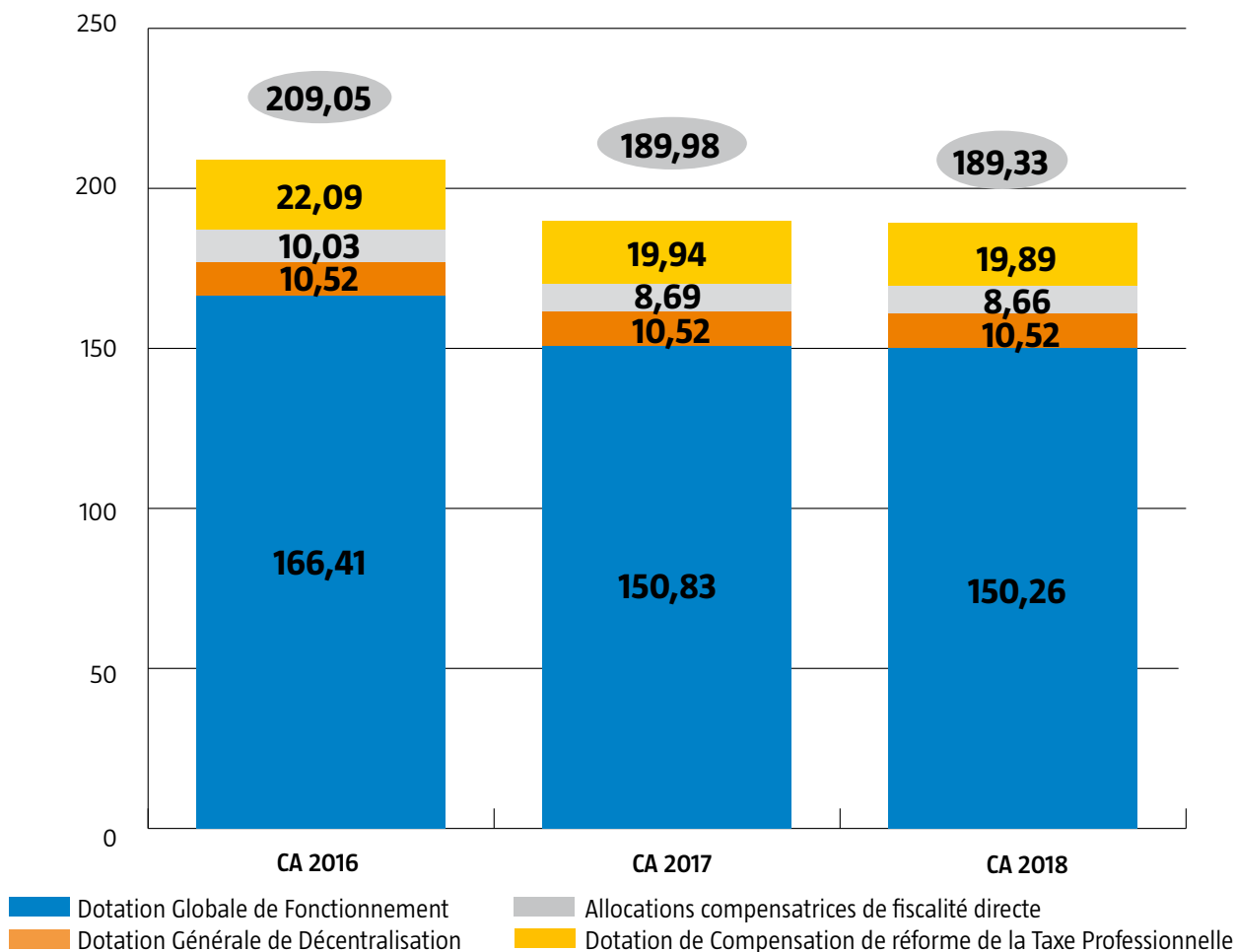
Recettes de fonctionnement 820,89 M€



Recettes d'investissement 116,75 M€



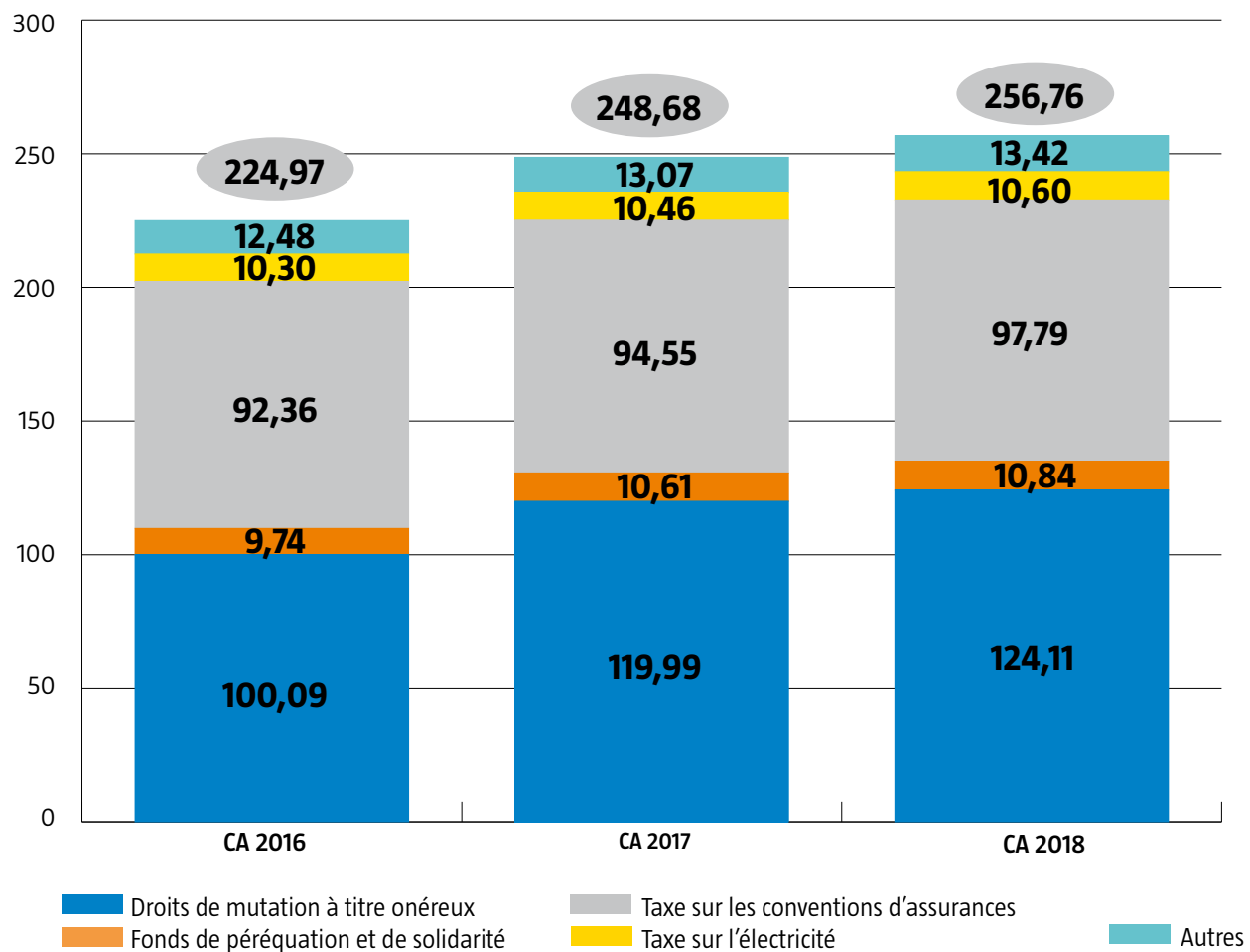
Les dotations de l'État (Fonctionnement) - (en millions d'euros)



(en millions d'euros)

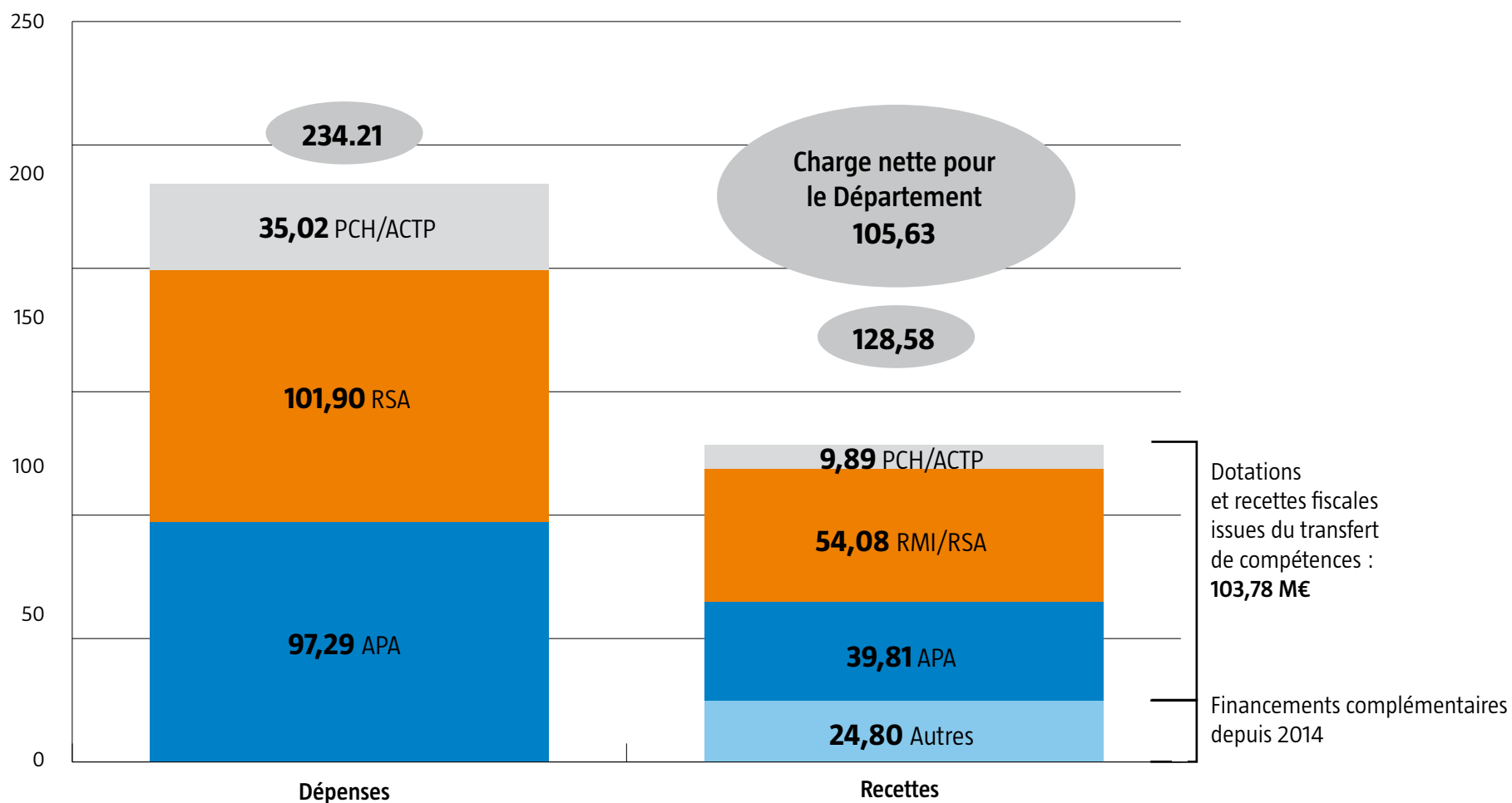


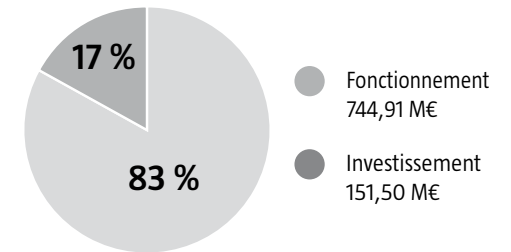
(en millions d'euros)



Compte Administratif 2018

Financement des Allocations Individuelles de Solidarité (AIS) (en millions d'euros)





Compte Administratif 2018

(Budget principal)

Dépenses réelles

896,41 M €

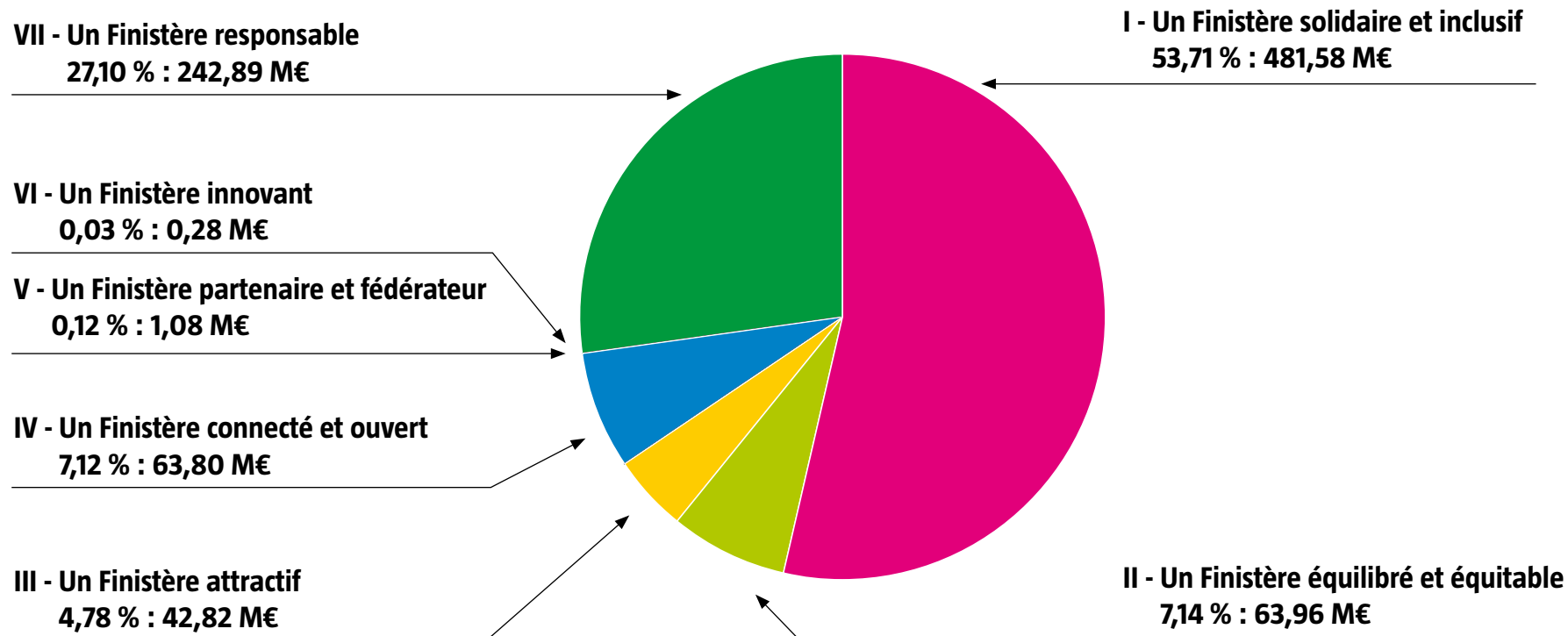
Compte administratif 2018

Déclinaison des grands engagements

- I - Un Finistère solidaire et inclusif**
- II - Un Finistère équilibré et équitable**
- III - Un Finistère attractif**
- IV - Un Finistère connecté et ouvert**
- V - Un Finistère partenaire et fédérateur**
- VI - Un Finistère innovant**
- VII - Un Finistère responsable**

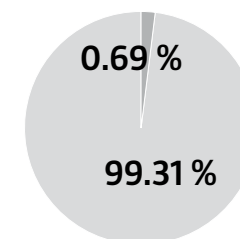
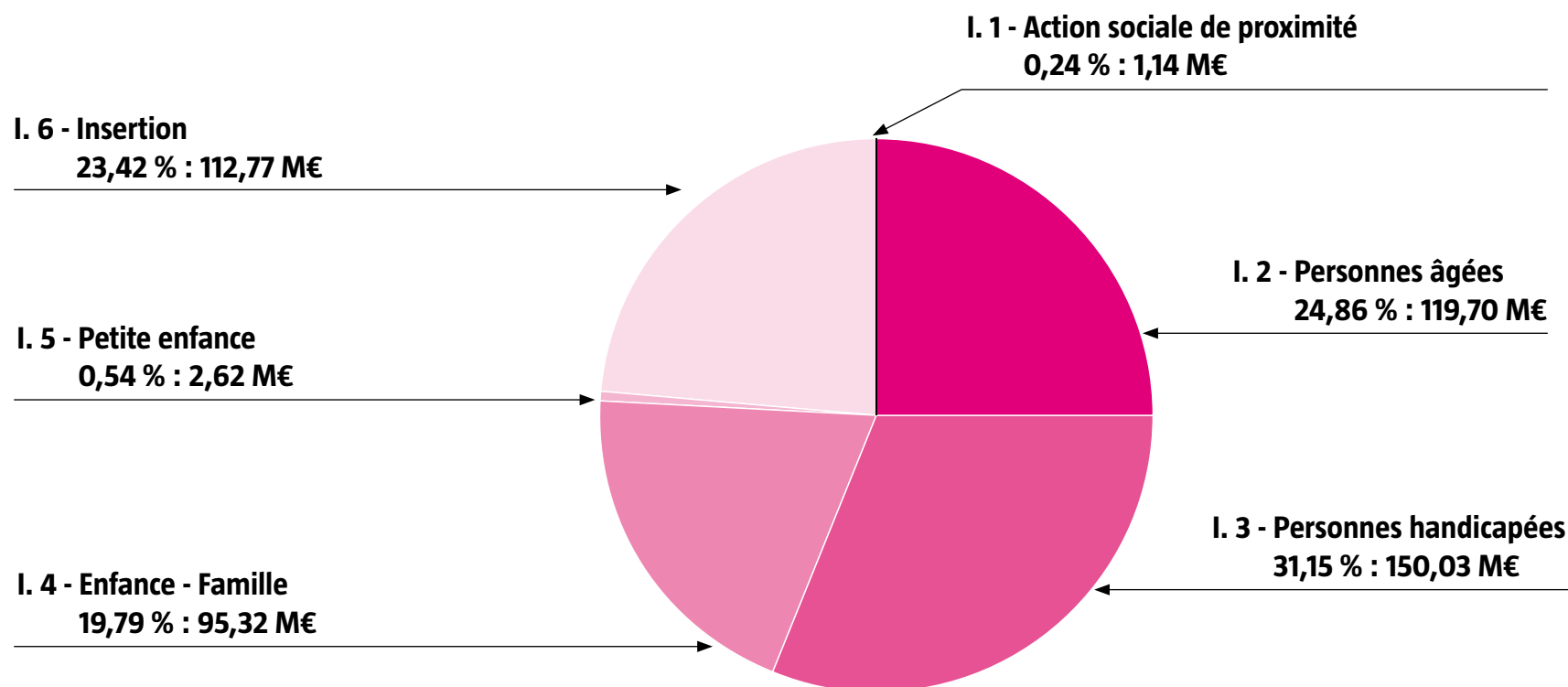


Répartition par grands engagements (en millions d'euros)



Total : 896,41 M€

I - Un Finistère solidaire et inclusif (Présentation par politique - en millions d'euros)



- Fonctionnement
478,27 M€
- Investissement
3,31 M€

Total : 481,58 M€

II - Un Finistère équilibré et équitable (Présentation par politique - en millions d'euros)

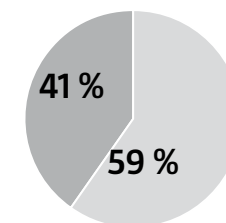
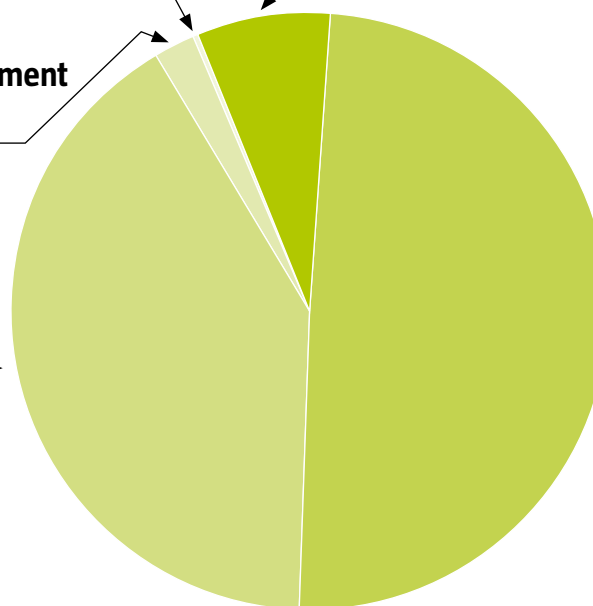
II. 5 - Amélioration de l'accessibilité des services au public
0,17 % : 0,11 M€

II. 4 - Subvention départementale d'investissement
2,13 % : 1,36 M€

II. 3 - Service départemental d'incendie et de secours
39,14 % : 25,03 M€

II. 1 - Politique de l'habitat et du logement
11,23 % : 7,19 M€

II. 2 - Mobilité - déplacements
47,33 % : 30,27 M€



● Fonctionnement
37,97 M€

● Investissement
25,99 M€

Total : 63,96 M€

III. 11 - Économie
1,92 % : 0,82 M€

III. 10 - Tourisme durable
6,73 % : 2,88 M€

III. 9 - Labocéa
5,32 % : 2,28 M€

III. 8 - Agriculture - Agroalimentaire
5,21 % : 2,23 M€

III. 7 - Mer et littoral
42,77 % : 18,32 M€

III. 1 - Biodiversité - Patrimoine naturel
10,62 % : 4,54 M€

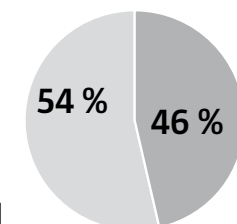
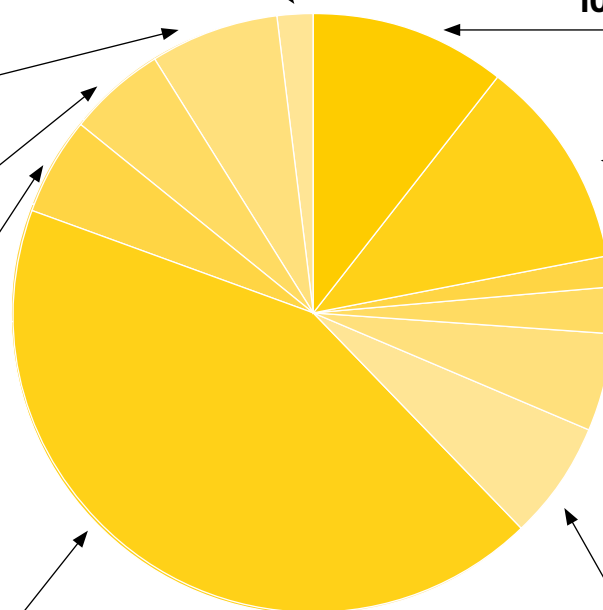
III. 2 - Eau
11,41 % : 4,89 M€

III. 3 - Énergie - déchets
1,69 % : 0,73 M€

III. 4 - Cadre de vie
2,62 % : 1,12 M€

III. 5 - Langue bretonne
5,14 % : 2,20 M€

**III. 6 - Enseignement supérieur
Recherche - Innovation**
6,57 % : 2,81 M€



● Fonctionnement
22,91 M€

● Investissement
19,91 M€

Total : 42,82 M€

IV - Un Finistère connecté et ouvert (Présentation par politique - en millions d'euros)

**IV. 6 - Solidarité internationale,
Europe et coopérations internationales**
0,81 % : 0,52 M€

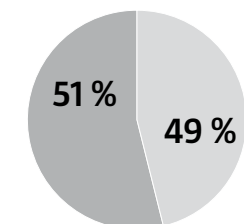
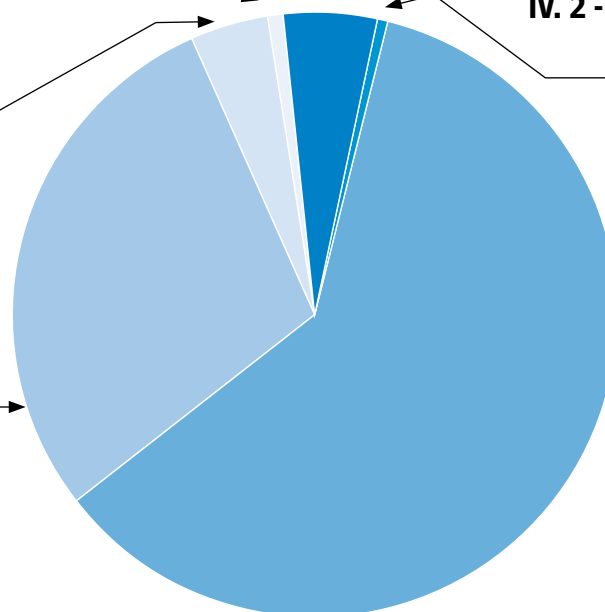
IV. 5 - Sport pour tous
4,03 % : 2,57 M€

IV. 4 - Culture
28,92 % : 18,45 M€

IV. 1 - Aménagement numérique
5,08 % : 3,24 M€

IV. 2 - Accessibilité
0,65 % : 0,41 M€

IV. 3 - Collèges
60,51 % : 38,61 M€

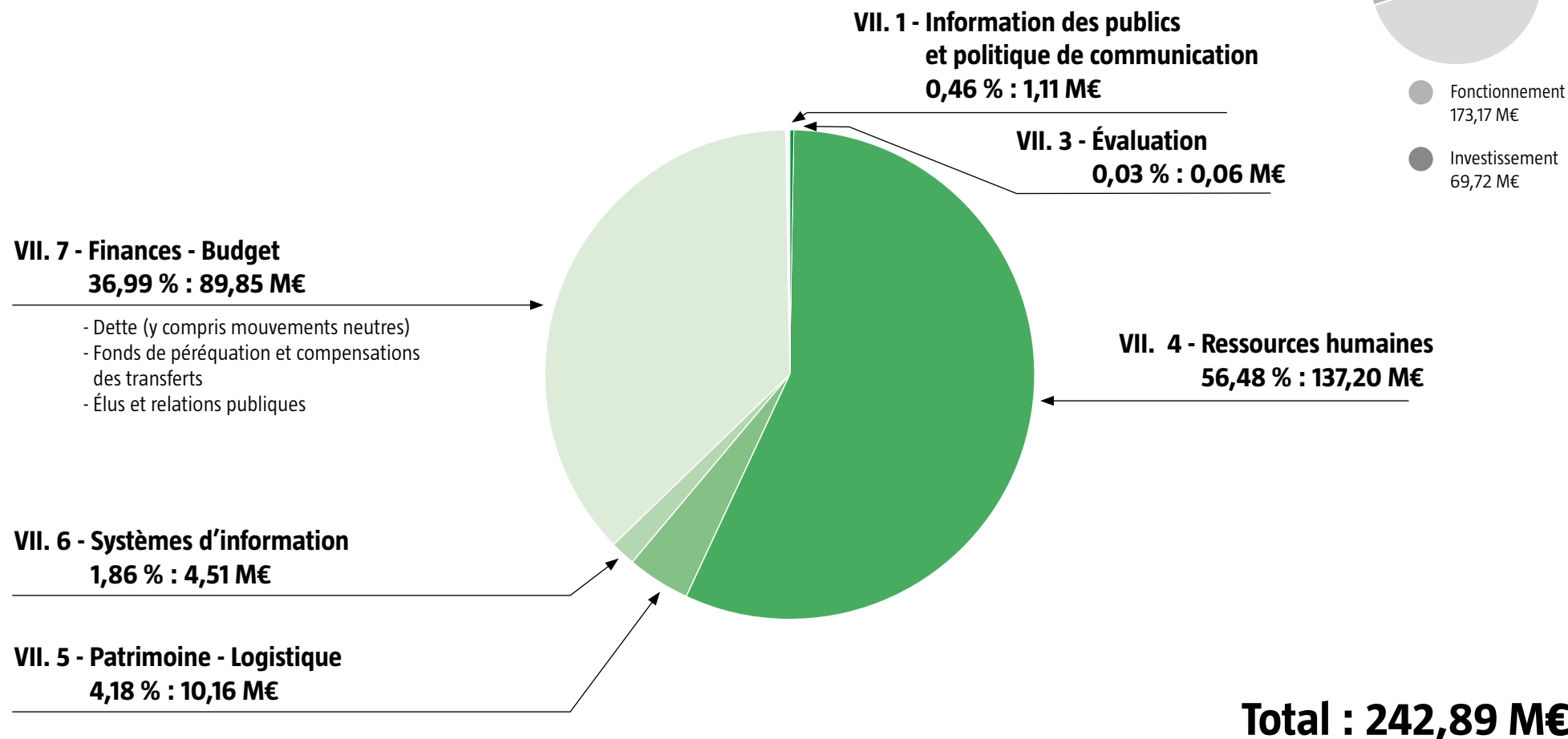


● Fonctionnement
31,22 M€

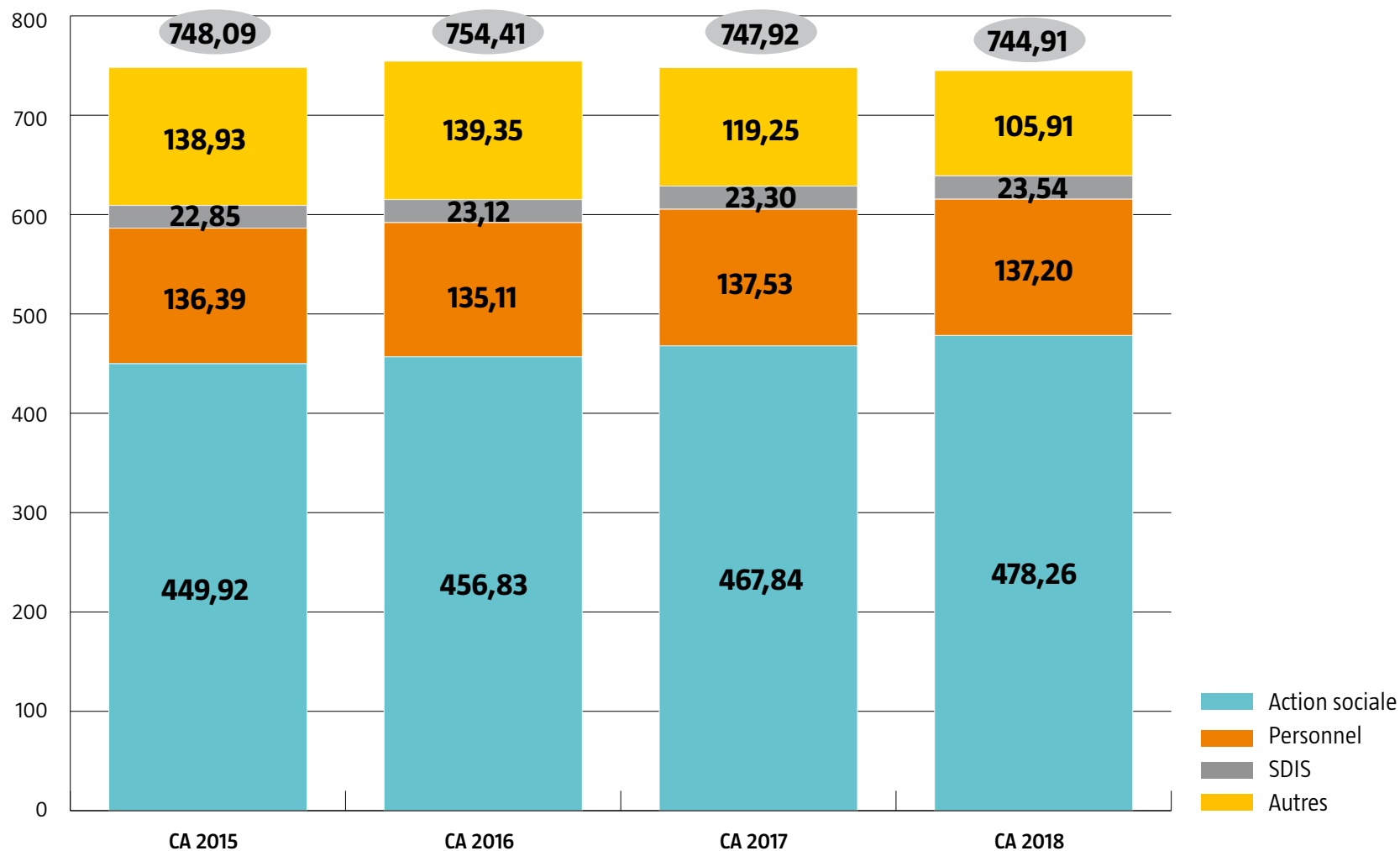
● Investissement
32,58 M€

Total : 63,80 M€

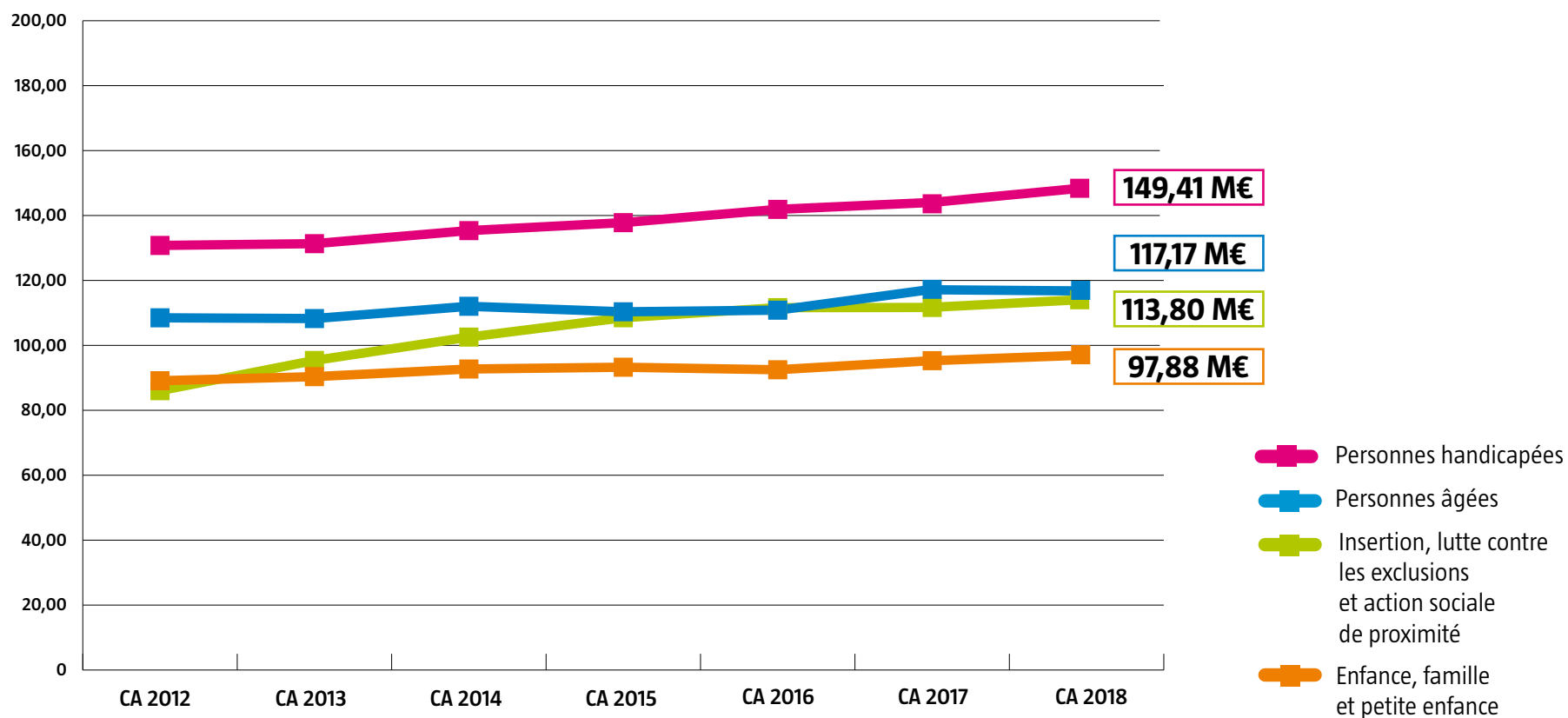
VII - Un Finistère responsable (Présentation par politique - en millions d'euros)



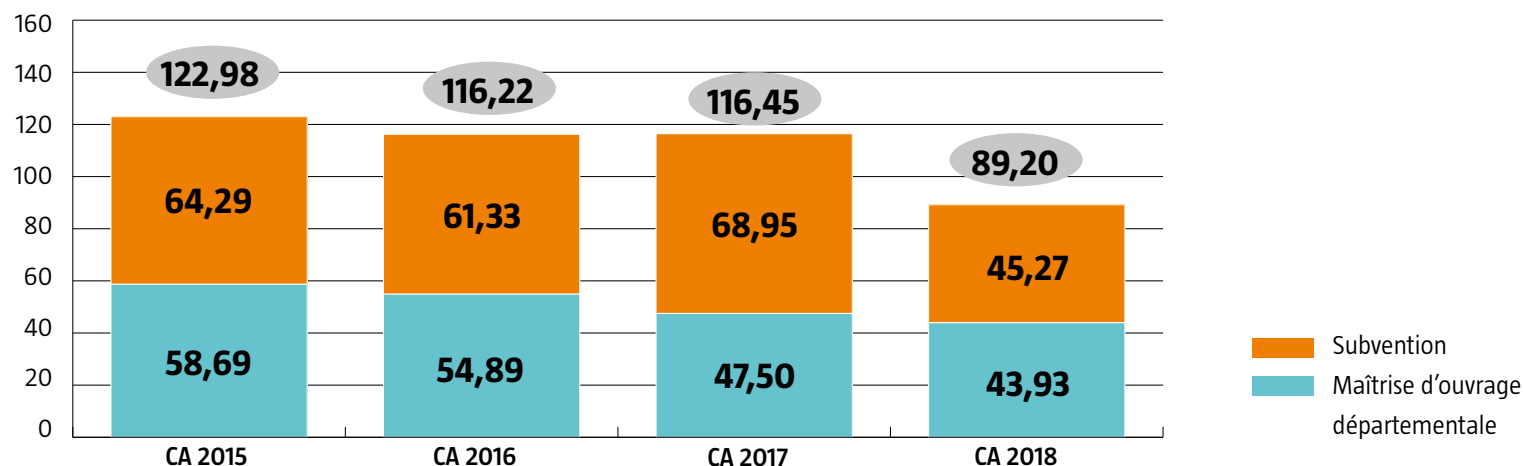
Évolution des dépenses réelles de fonctionnement (en millions d'euros)



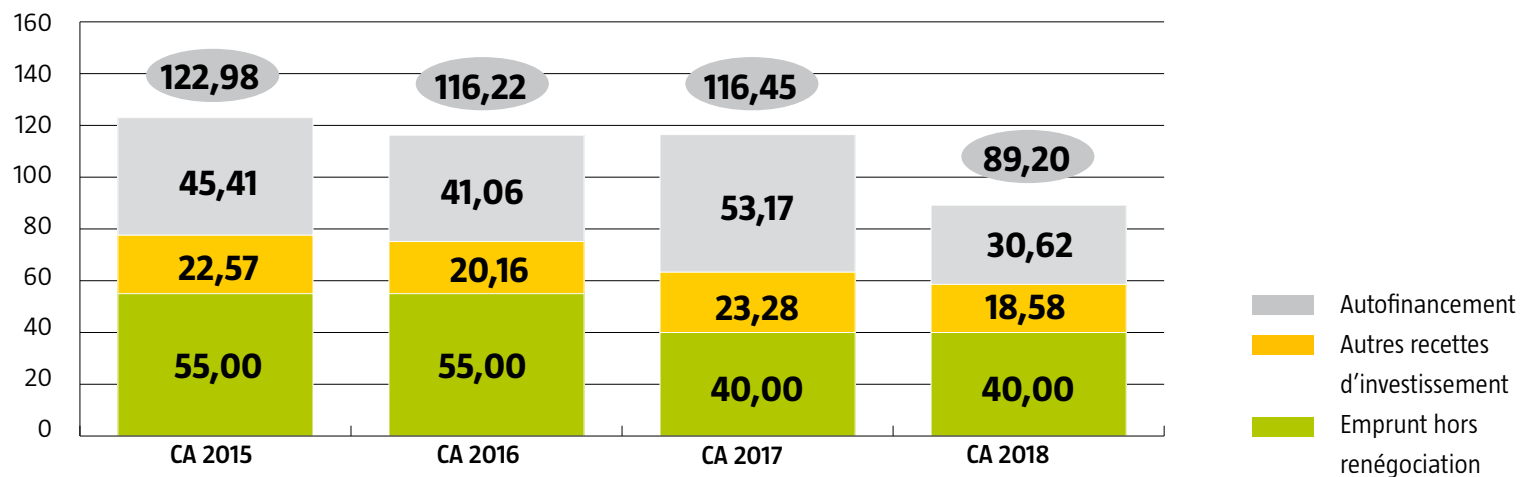
Évolution des dépenses d'action sociale par secteur - Fonctionnement en millions d'euros



Évolution des dépenses réelles d'investissement (hors dette) en millions d'euros

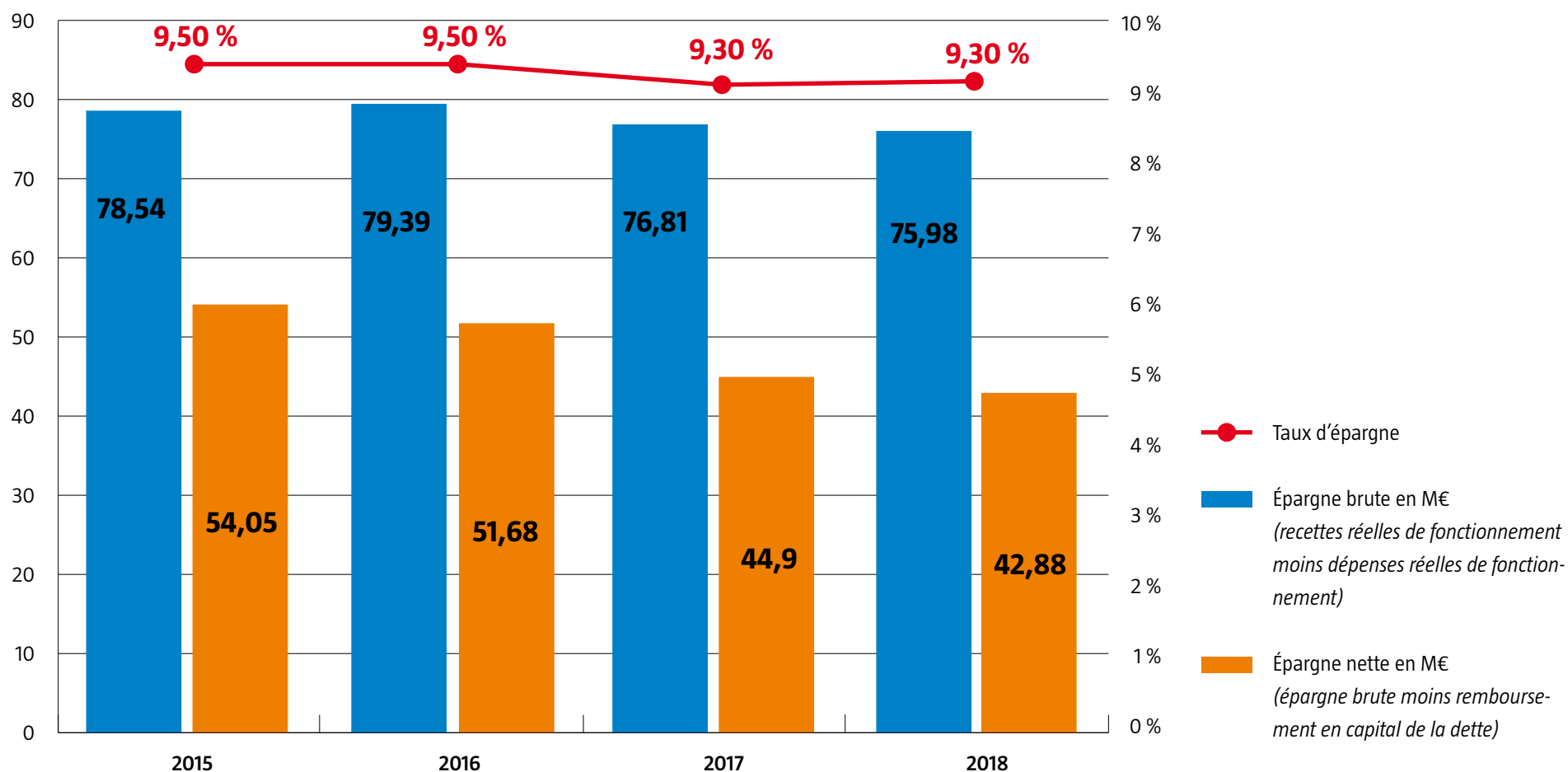


Évolution du financement des dépenses réelles d'investissement en millions d'euros



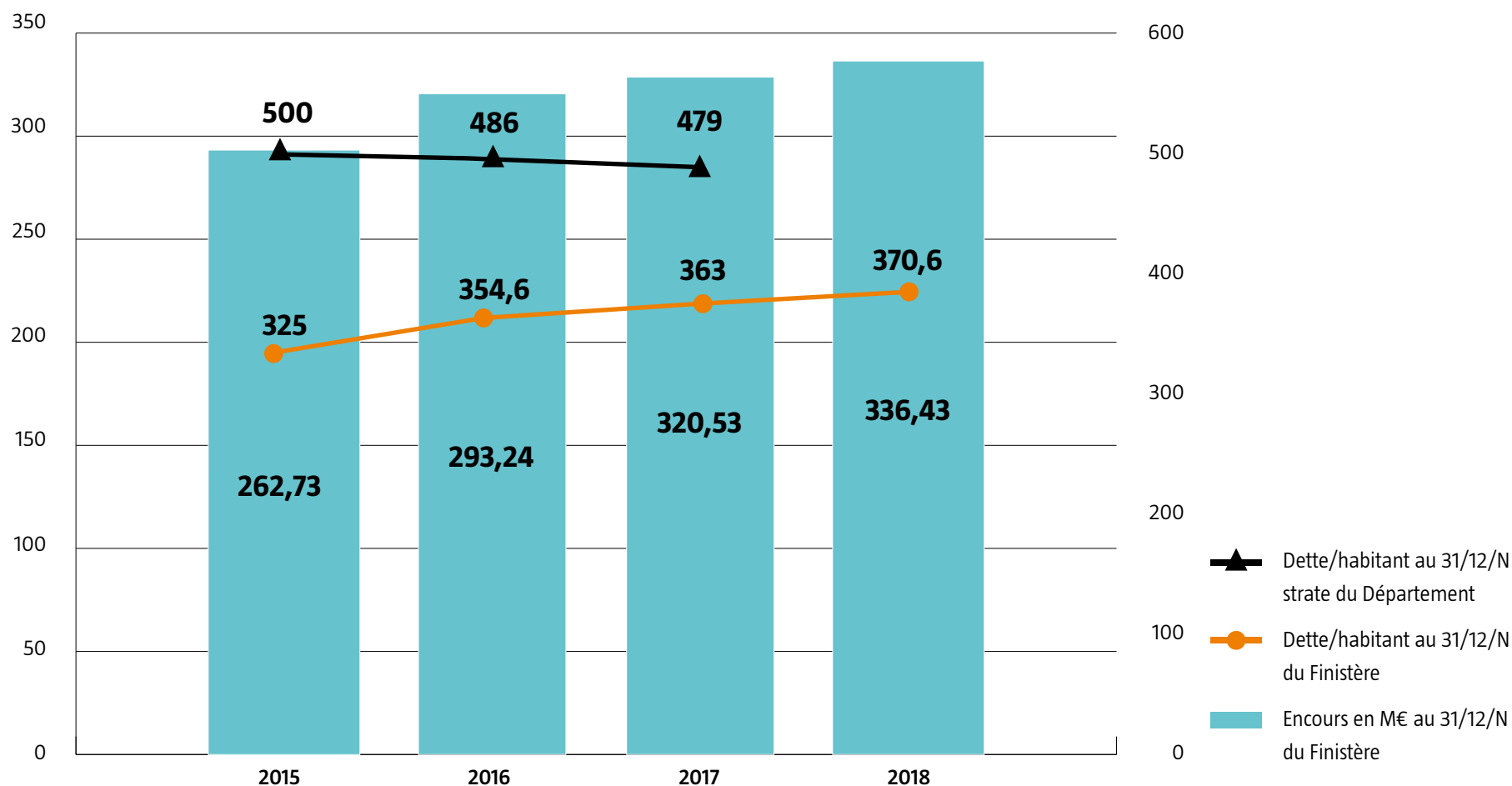
Compte Administratif 2018

Évolution de l'épargne et du taux d'épargne en millions d'euros



Compte Administratif 2018

*Évolution de la dette au 31 décembre de chaque année
en millions d'euros*



Compte Administratif 2018

Évolution globale 2017 - 2018

	Compte Administratif 2017		Compte Administratif 2018		Variation 2017/2018 de CA à CA	
	Recettes	Dépenses	Recettes	Dépenses	Recettes	Dépenses
<i>En millions/€</i>						
Fonctionnement dont :	824,73	747,92	820,89	744,91	- 0,47 %	- 0,40 %
Recettes/Dépenses de l'exercice	824,73	747,92	820,89	744,91	- 0,47 %	- 0,40 %
Épargne brute (recettes - dépenses)	76,81		75,98			
Épargne nette (épargne brute - remboursement de la dette en capital)	44,90		42,88			
Investissement dont :	109,25	181,93	116,75	151,50	6,86 %	- 16,73 %
Recettes/Dépenses de l'exercice (hors dette et hors reprise de résultat)	23,28	116,45	18,58	89,20	- 20,19 %	- 23,40 %
Remboursement de la dette en capital		31,91		33,10		3,73 %
Emprunts nouveaux	40,00		40,00		0,00 %	
Dette - Mouvements neutres équilibrés en dépenses et en recettes	33,57	33,57	29,20	29,20	- 13,02 %	- 13,02 %
Excédent de fonctionnement capitalisé	12,40		28,97		133,63 %	
Total du budget	933,98	929,85	937,64	896,41	0,39 %	- 3,60 %

- **AIS** : allocation individuelle de solidarité
- **APA** : allocation personnalisée d'autonomie
- **CVAE** : cotisation sur la valeur ajoutée des entreprises
- **DCRTP** : dotation de compensation de la réforme de la taxe professionnelle
- **DDEC** : dotation départementale d'équipement des collèges
- **DGD** : dotation générale de décentralisation
- **DGE** : dotation globale d'équipement
- **DGF** : dotation globale de fonctionnement
- **FCTVA** : fonds de compensation de TVA
- **FMDI** : fonds de mobilisation départemental pour l'insertion
- **FNGIR** : fonds national de garantie individuelle des ressources départementales
- **IFER** : impôt forfaitaire sur les entreprises de réseaux
- **PCH** : prestation de compensation du handicap
- **RMA** : revenu minimum d'activité
- **RSA** : revenu de solidarité active
- **SDIS** : Service départemental d'incendie et de secours
- **TSCA** : taxe sur les conventions d'assurance
- **TICPE** : taxe intérieure sur la consommation des produits énergétiques
- **TA** : taxe d'aménagement



Finistère
Penn-ar-Bed
LE DÉPARTEMENT

Conseil départemental du Finistère
Direction des finances, des affaires juridiques et de l'Assemblée

32, boulevard Duplex - CS 29029
29196 Quimper Cedex

Tél. 02 98 76 20 20

finistere.fr